







ECOLE COMMUNAUTAIRE DE MICHINEAU

Diagnostic De l'ECM



| | | |
|--|--|--|
| Bénéficiaire | Population de Michineau |  |
| Localisation de l'activité | Section communale de Michineau | |
| Accès | Route à fortes pentes, peu carrossable | |
| Etat du bâtiment | Mauvais | |
| Effectif de l'école (double vacances) | Environ 500 | |
| Résultats de la visite effectuée le 17 février 2012 à ECM de Michineau | | |
| Constats | Propositions | |
| Affouillement causé par l'eau de pluie sur la façade Est du bâtiment. Saleté provoquée | Placer un lit de gravier pour bloquer l'affouillement et éliminer les saletés. |  |
| Parquet, poussiéreux, en très mauvais état | Reprise totale du parquet par un béton dosé à 300 kg/m ³ renforcé par un treillis de fer de 6mm de diam. |  |
| L'ossature en bois pour la couverture très mal conçue | <ul style="list-style-type: none"> ➤ Renforcer l'ossature par des fiches de contreventements ➤ Bien arrimer les lisses sur la poutre en béton armé ➤ Améliorer la fixation des tôles ➤ Augmenter la solidité des fermes par des goussets |  |

| | | |
|--|--|--|
| | |   |
| Des fissures sur des murs provoquées par le séisme du 12 janvier. Elles ne sont pas profondes. | Réparer ces fissures |  |
| Une très bonne partie du bâtiment n'est pas encore crépie. Les blocs, n'étant pas de bonne qualité, commencent à être rongés par l'eau de pluie. | Faire le crépissage sur ces murs |  |
| L'espace logeant la direction est partagé avec un Dépôt | Redistribuer l'espace logeant la direction, prévoir un dépôt dans un autre endroit | |
| Le besoin en eau est crucial | Construction d'un réservoir de 5'000.00 gals. Il sera alimenté par l'eau de pluie | |

| | | |
|--|--|---|
| Toute l'école ne dispose pas d'un bloc sanitaire | Construction d'un bloc sanitaire de 6 postes | |
| Les murs sont, en partie, peints | Reprise totale de la peinture sur les murs |  |

Première intervention à faire : Construction bloc sanitaire pour les élèves

| No | Description | U. | Qte | P.U./€ | P.T./€ |
|-----|----------------------------------|-----|-------|--------|-----------------|
| | A. LATRINE DE 5 POSTES | | | | |
| 1.a | Fouille fosse latrine | m3 | 24.00 | 9.47 | 227.30 |
| 2.a | Maçonnerie de roche | m3 | 14.40 | 48.61 | 700.00 |
| 3.a | Béton parquet latrine | m3 | 1.60 | 293.56 | 469.70 |
| 4.a | Maçonnerie de bloc | m2 | 24.00 | 28.04 | 673.00 |
| 5.a | Couverture en tôle ondulée | m2 | 13.45 | 54.28 | 730.00 |
| 6.a | Ouverture et autres | Fft | Fft | Fft | 700.00 |
| | Total cout bloc sanitaire | | | | 3,500.00 |

Plans du bloc sanitaire

